

The page features a decorative graphic consisting of three blue circles of varying sizes, each with a lighter blue ring around its center. These circles are arranged vertically, with the largest at the top, a medium one in the middle, and the largest at the bottom. Two thin blue lines intersect at the top left and extend diagonally across the page, framing the circles.

Caraterização Social Encosta do Sol 2018

Comissão Social da Freguesia de Encosta do Sol

FICHA TÉCNICA

Título

Diagnóstico Social da Amadora 2018

Documento elaborado por

Núcleo Executivo de Encosta do Sol

Natália Sá – Representante da Junta de Freguesia de Encosta do Sol

Carole Gomes- Representante da área da Ação Social

Duarte Alão – Agrupamento de Escolas de Alfovelos

Representante da área da Educação

Dulce Pereira – Radical Skate Clube

Representante da área do Desporto

Rute Gonçalves – Câmara Municipal da Amadora

Representante da Câmara Municipal da Amadora

Albertina Mora – Segurança Social

Representante do Instituto da Segurança Social

Coordenação Geral

Armando Paulino – Presidente da Comissão Social de Freguesia de Encosta do Sol

Capa

Junta de Freguesia de Encosta do Sol

Aprovação em Sessão Plenária da CSF

26-02-2019

ÍNDICE

FICHA TÉCNICA.....	2
ÍNDICE DE GRÁFICOS.....	5
ÍNDICE DE TABELAS.....	5
NOTA METODOLÓGICA.....	6
1. POPULAÇÃO	7
2. CONTEXTUALIZAÇÃO ECONÓMICA	8
2.1 ATIVIDADE ECONÓMICA.....	8
2.2 EMPREGO.....	9
3. SAÚDE.....	10
4. EDUCAÇÃO.....	11
4.1 ENSINO BÁSICO E SECUNDÁRIO.....	11
4.2 RETENÇÃO E ABANDONO.....	12
4.3 NECESSIDADES EDUCATIVAS ESPECIAIS.....	14
4.4 AÇÃO SOCIAL ESCOLAR.....	16
5. HABITAÇÃO.....	17
6. PROTEÇÃO SOCIAL E INTERVENÇÃO COMUNITÁRIA	19
6.1 APOIOS E PRESTAÇÕES SOCIAIS.....	19
6.2 ATENDIMENTO E ACOMPANHAMENTO INTEGRADO.....	22
6.3 EQUIPAMENTOS SOCIAIS.....	24
6.3.1 CRIANÇAS E JOVENS.....	24
6.3.2 POPULAÇÃO SÉNIOR.....	25
6.4 CRIANÇAS E JOVENS EM PERIGO.....	27
6.5 PROJETOS DE INTERVENÇÃO COMUNITÁRIA.....	27
7. SEGURANÇA PÚBLICA.....	29
8. AMBIENTE.....	30
8.1 RECOLHA DE RESÍDUOS URBANOS.....	30

8.2 ESPAÇOS VERDES.....	31
8.3 SENSIBILIZAÇÃO AMBIENTAL.....	31

ANEXO – RESULTADOS DO FOCUS GROUP

Índice de gráficos

Gráfico 1- Evolução do Desempregados residentes na Encosta do Sol inscritos no serviço de Emprego da Amadora (2014 e 2018).....	8
Gráfico 2- Desempregados por freguesia inscritos no serviço de Emprego da Amadora em novembro de 2018.....	9
Gráfico 3- Desemprego registado na Encosta do Sol por nível de instrução em novembro de 2018.....	9
Gráfico 4 - Evolução do número de alunos matriculados no ensino básico e secundário na freguesia de Encosta do Sol (2013/2014 e 2017/2018).....	12
Gráfico 5 - Valor mediano das vendas por m2 de alojamento familiares (€) por freguesia no 2º trimestre de 2018.....	18
Gráfico 6 - Beneficiários de RSI em dezembro de 2016, residentes na Encosta do Sol por sexo e escalão etário.....	19
Gráfico 7 - Evolução do número de beneficiários de RSI residentes na freguesia de Encosta do Sol entre 2012 e 2016.....	19
Gráfico 8 -Beneficiários com processamento de subsídio de desemprego, residentes na Encosta do Sol em dezembro de 2016, por escalão etário.....	20
Gráfico 9- Titulares de abono de família para crianças e jovens por escalão de rendimentos na Encosta do Sol – 2012 e 2016.....	21
Gráfico 10 - Beneficiários de CSI na Encosta do Sol por escalão etário – 2012 e 2016.....	22
Gráfico 11- Evolução da capacidade das respostas sociais para seniores na freguesia (2013-2017).....	26
Gráfico 12 - Sinalizações de crianças/jovens em perigo à CPCJ da Amadora por freguesia em 2017.....	27
Gráfico 13 - Distribuição dos processos instaurados na CPCJA, por tipologia de perigo na Encosta do Sol em 2017.....	27

Índice de tabelas

Tabela 1. Número de médicos e enfermeiros segundo a unidade de cuidados de saúde em 2017.....	10
Tabela 2. Número de alunos a frequentar o 1º ciclo na freguesia de Encosta do Sol no ano letivo 2017/2018.....	11

Tabela 3. Número de alunos a frequentar o 2º ciclo na freguesia de Encosta do Sol no ano letivo 2017/2018.....	11
Tabela 4. Número de alunos a frequentar o 3º ciclo na freguesia de Encosta do Sol no ano letivo 2017/2018.....	11
Tabela 5. Número de alunos a frequentar o ensino secundário na freguesia de Encosta do Sol no ano letivo 2017/2018.....	12
Tabela 6. Aproveitamento escolar nas escolas do 1º ciclo na freguesia da Encosta do Sol (2013/14 e 2017/2018).....	13
Tabela 7. Aproveitamento escolar nas escolas de Alfovelos e da Brandoa do 2º e 3º ciclo (2013/14 e 2017/2018).....	14
Tabela 8. Aproveitamento escolar na escola secundária Fernando Namora (2013/14 e 2017/2018).....	14
Tabela 9. Número de alunos com necessidades educativas especiais nas escolas da freguesia, ano letivo 2017/2018.....	15
Tabela 10- Número de alunos beneficiários de ASE nas escolas da freguesia, ano letivo 2017/2018.....	16
Tabela 11 – Parque Habitacional Municipal da Encosta do Sol.....	17
Tabela 12 – Beneficiários de prestações sociais na Encosta do Sol em 2016.....	20
Tabela 13 - Titulares com processamento de abono de família, com majoração monoparental por escalão de rendimentos na Encosta do Sol em 2016.....	21
Tabela 14 – Evolução do atendimento e acompanhamento social na Encosta do Sol entre 2014 e 2018.....	22
Tabela 15 – Pedidos de apoio e verbas executadas na Encosta do Sol em 2018.....	23
Tabela 16 – Resposta creche da rede pública e solidária na Encosta do Sol em 2018.....	24
Tabela 17 – Resposta pré-escolar da rede pública e solidária na Encosta do Sol em 2018.....	25
Tabela 18 – Resposta ATL da rede pública e solidária na Encosta do Sol em 2018.....	25
Tabela 19 – Resposta Centro de Dia na Encosta do Sol em 2018.....	25
Tabela 20 – Resposta Centro de Convívio na Encosta do Sol em 2018.....	26
Tabela 21 – Resposta Apoio Domiciliário na Encosta do Sol em 2018.....	26
Tabela 22 – Estrutura Residencial para Idosos em 2018.....	26
Tabela 23 – Projetos comunitários desenvolvidos na freguesia.....	28
Tabela 24 – Número de contentores na freguesia em 2018.....	30

NOTA METODOLÓGICA

A Caracterização Social da Freguesia da Encosta do Sol da Rede Social da Amadora constitui uma atualização do documento equiparado de 2014.

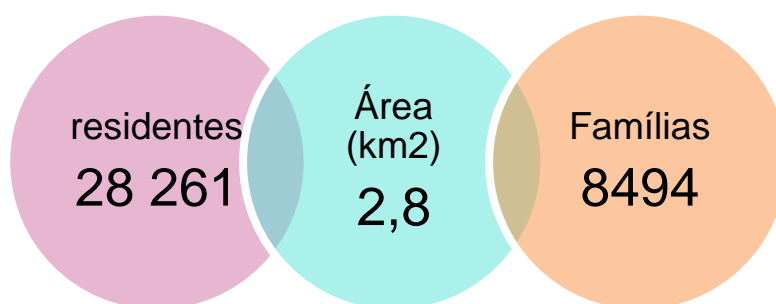
É intencionalmente um documento síntese e de reflexão de modo a ser utilizável como guião nas etapas de planeamento e avaliação. A ausência de informação demográfica censitária impede a construção de um processo de diagnóstico mais extenso e mais intensivo, que permita especificar as problemáticas identificadas.

Este documento encontra-se organizado por áreas temáticas e em cada uma delas consta toda a informação disponível e passível de recolha. O retrato social da freguesia aqui exposto, resulta de uma recolha de dados quantitativos junto dos organismos oficiais das várias áreas (Câmara Municipal da Amadora, Instituto de Emprego e Formação Profissional, Instituto da Segurança Social, IP, entre outros), bem como de dados qualitativos recolhidos numa sessão de focus group que decorreu a 7 de setembro de 2017 com a participação de 10 entidades e 11 pessoas.

O principal objetivo deste documento a nível local é organizar o conhecimento consensualizado da realidade do território da Encosta do Sol, numa estrutura técnica e reconhecida, não só a nível local como a nível central, de modo a fundamentar orientações estratégicas de desenvolvimento.

1. POPULAÇÃO

A Encosta do Sol é a terceira freguesia mais populosa da Amadora e a segunda com maior densidade populacional.

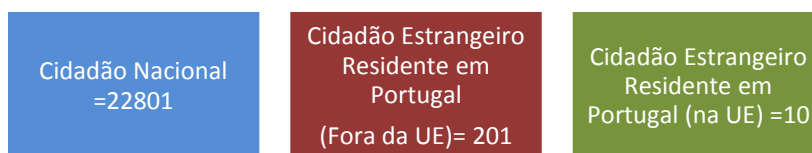


- Densidade populacional = 10 093 hab/km²
- Proporção da População estrangeira = 11,2%
- Proporção da População com mais de 80 anos = 2,7%
- Proporção de Famílias monoparentais = 23%

Em 2016 de acordo com as estimativas do INE a população da Amadora aumentou 1,7% desde o processo censitário de 2011 (população residente estimada 178.169 pessoas). Este crescimento é justificado com os movimentos migratórios significativos ocorridos em 2015.

Outra dado importante a realçar desta estimativa é igualmente o aumento da população idosa registando um aumento do índice de longevidade em 7%. Assim, em 2016, por cada 100 indivíduos acima dos 65 anos, cerca de 46 tinha mais de 75 anos.

Na freguesia o número de eleitores diminuiu 0,65% face ao ano 2014. Atualmente registam-se 22801 eleitores nacionais.



Fonte: Junta de Freguesia de Encosta do Sol, 2018

2. CONTEXTUALIZAÇÃO ECONÓMICA

2.1 Atividade Económica

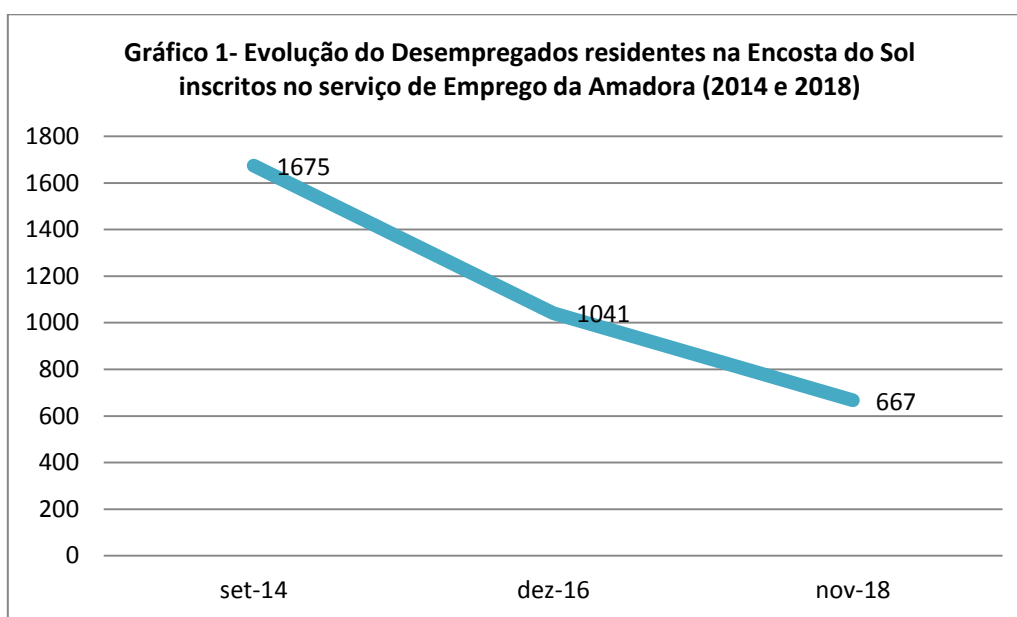
O conhecimento das atividades económicas não se encontra atualizado, no entanto, podemos referir que de acordo com dados do Instituto Nacional de Estatística, entre 2010 e 2015 o Concelho da Amadora perdeu 9,1% dos estabelecimentos comerciais.

O comércio retalho, a restauração e os serviços são as atividades económicas com maior expressão na freguesia da Encosta do Sol.

2.2 Emprego

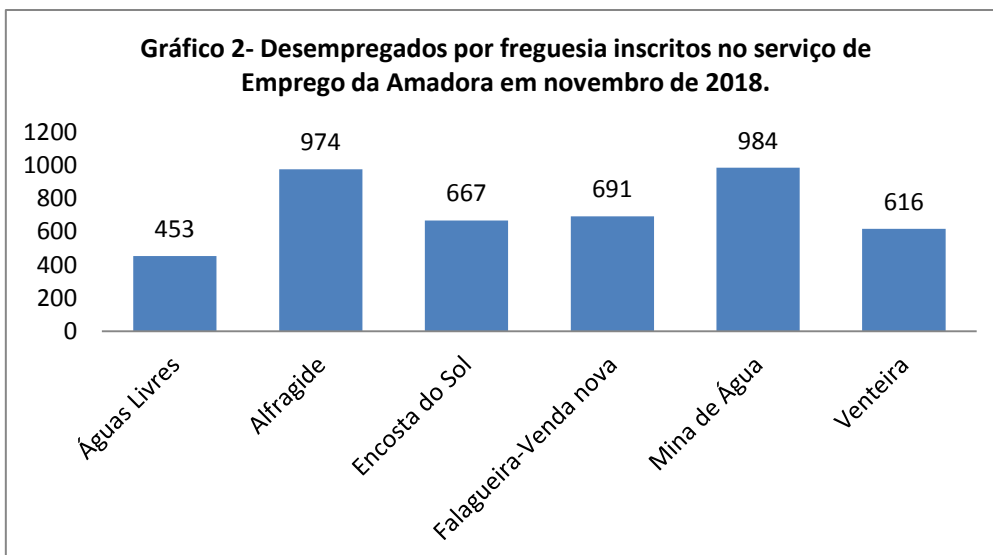
Como nota prévia, torna-se importante esclarecer o conceito de desempregado. Assim, de acordo com o conceito apontado pelo IEFP, desempregado é “o candidato inscrito num Centro de Emprego, que não tem trabalho, procura um emprego como trabalhador por conta de outrem, está imediatamente disponível e tem capacidade para o trabalho”.

De seguida, é analisada a evolução do desemprego na freguesia, num horizonte temporal dos últimos quatro anos.

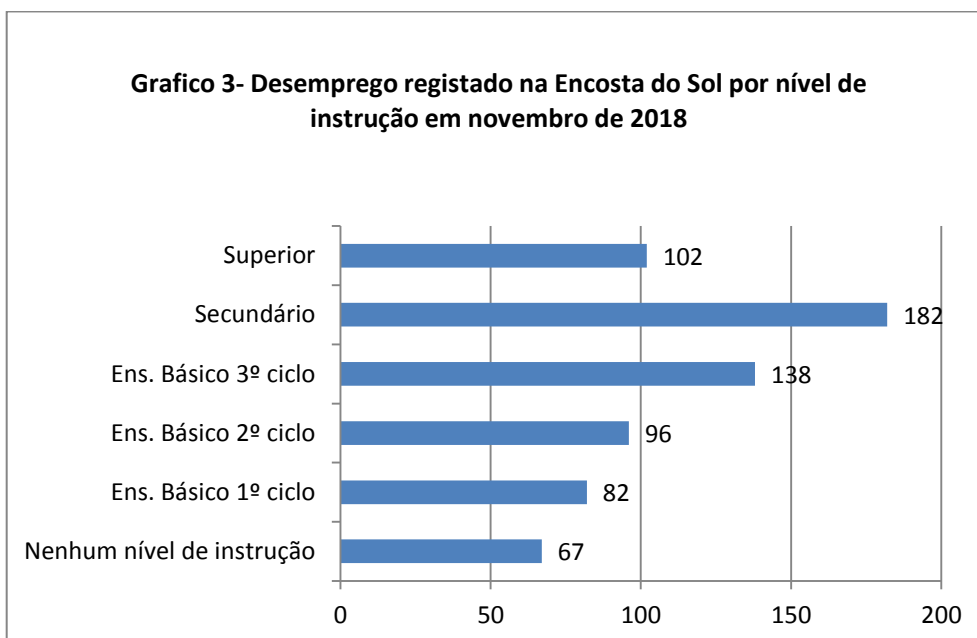


Fonte: IEFP, Serviço de Emprego da Amadora, 2014, 2016 e 2018

De acordo com os dados do IEFP da Amadora, a tendência de descida que se vinha verificando desde 2015 mantém-se. O número de desempregados registado caiu 59,7% entre 2014 e 2018 na freguesia. O desemprego registado no concelho da Amadora em novembro de 2018 era de 4418.



Fonte: IEFP, Serviço de Emprego da Amadora, 2018



Fonte: IEFP, Serviço de Emprego da Amadora, 2018

A retoma económica explica a queda acentuada do número de desempregados, no entanto, os parceiros destacaram o incremento da precariedade do trabalho com o aumento da rotação no posto de trabalho e do número de contratos a part-time e ainda os baixos salários praticados nos novos contratos.

3. SAÚDE

A Unidade de Cuidados de Saúde Personalizados (UCSP Brandoa) presta os cuidados de saúde à maior parte da população da freguesia. No entanto, alguns utentes da freguesia são abrangidos pela Unidade de Saúde Familiar (USF Amato Lusitano) e pela USF da Venda Nova.

Tabela 1. Número de médicos e enfermeiros segundo a unidade de cuidados de saúde em 2017

	N.º médicos	N.º enfermeiros
Unidade Amato Lusitano	8	6
UCSP Brandoa	8	10
USF Venda Nova	12	10

Fonte: Portal do Serviço Nacional da Saúde, 2017.

A falta de recursos humanos e materiais que garantam a prestação de cuidados essenciais e em tempo útil à população continua a ser um dos principais problemas da freguesia na área da saúde. Apesar da inexistência de informação sobre o número de utentes sem médico de família na freguesia, a percepção dos parceiros e da população em geral leva-nos a crer que os valores acompanham a tendência do município, ou seja, mais de 60% de utentes estão sem médico de família.

O Plano Local de Saúde (PLS) da Amadora foi elaborado em 2014-2016 cuja vigência foi prolongada até 2020, apresenta orientações que têm em vista a melhoria do estado de saúde da população da Amadora

De acordo com este documento destacamos as áreas de intervenção estratégica prioritárias ao nível dos cuidados de saúde primários na Amadora, nomeadamente:

- doenças oncológicas (cancro da mama, colo do útero, cólon e reto);
- doença isquémica cardíaca;
- acidente vascular cerebral;
- VIH/SIDA;
- doenças atribuíveis ao consumo excessivo de álcool;
- tuberculose;
- diabetes mellitus.

4. EDUCAÇÃO

4.1 Ensino Básico e Secundário

A Freguesia de Encosta do Sol dispõe de 8 estabelecimentos escolares públicos considerando quatro níveis de ensino: 34,9% (1172) no 1º ciclo, 20,3% (682) no 2º ciclo, 26,5% (893) no 3º ciclo 18,3% (615) no ensino secundário.

Tabela 2. Número de alunos a frequentar o 1º ciclo na freguesia de Encosta do Sol no ano letivo 2017/2018

Estabelecimento escolar	N.º alunos
EB1/JI Alice Leite	116
EB1/JI Orlando Gonçalves	215
EB1/JI Sacadura Cabral	391
EB/JI Brandoa	314
EB1/JI José Garcês	136
TOTAL	1172

Fonte: AEA, AEFN e Escola José Garcês 2017/2018.

Tabela 3. Número de alunos a frequentar o 2º ciclo na freguesia de Encosta do Sol no ano letivo 2017/2018

Estabelecimento escolar	N.º alunos
Sophia de Mello Breyner Andresen	405
EB 2,3 Alforneiros	277
TOTAL	682

Fonte: AEA e AEFN 2017/2018

Tabela 4. Número de alunos a frequentar o 3º ciclo na freguesia de Encosta do Sol no ano letivo 2017/2018

Estabelecimento escolar	N.º alunos
Sophia de Mello Breyner Andresen	211
Fernando Namora	383
EB 2,3 Alforneiros	299
TOTAL	893

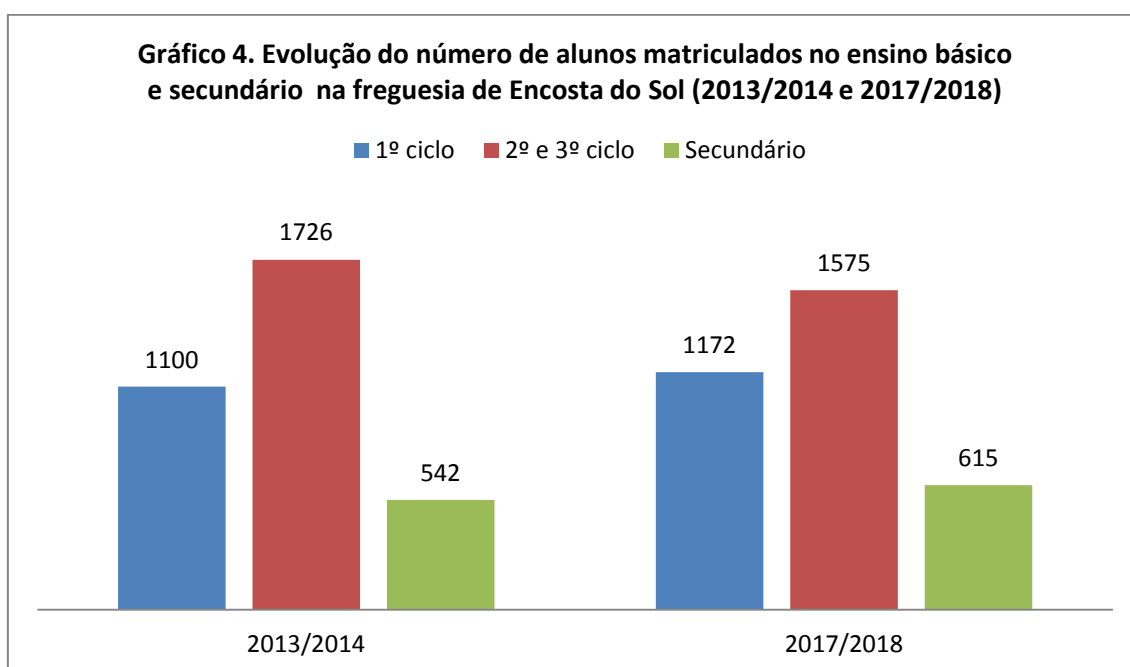
Fonte: AEA e AEFN 2017/2018

Tabela 5. Número de alunos a frequentar o ensino secundário na freguesia de Encosta do Sol no ano letivo 2017/2018

Estabelecimento escolar	N.º alunos	
Fernando Namora	Regular	471
	Profissional	124
	CEF	20
TOTAL		615

Fonte: AEFN, 2017/2018.

No que se refere à evolução do número de alunos inscritos nas escolas públicas da freguesia constamos uma diminuição ligeira de 0,17% face ao ano letivo de 2013/2014, apesar de ter havido um crescimento no número de alunos do 1º ciclo e secundário.



Fonte: DEDS/CMA, AEA, Escola José Garcês e AEFN 2013/2014 e 2017/2018

4.2 Retenção e abandono

Tendo por base a informação disponibilizada pelos Agrupamentos de Escolas da freguesia é feita a análise da evolução do aproveitamento e abandono/desistência escolares nos períodos letivos entre 2013/2014 e 2017/18.

A percentagem de retenções no ano letivo 2017/2018 baixou consideravelmente em todos os níveis escolares.

No que se refere ao 1º ciclo a escola básica José Garcês continua a apresentar a taxa de insucesso escola mais elevada, no entanto, a par das escolas de Alfornelos foi a que conseguiu maior redução a nível do número de retenções.

Tabela 6. Aproveitamento escolar nas escolas do 1º ciclo na freguesia da Encosta do Sol (2013/14 e 2017/2018)

Estabelecimentos de ensino	2013/2014		2017/2018	
	Retenção	Abandono	Retenção	Abandono
	(%)	(%)	(%)	(%)
EB1/JI Alice Leite	7,5%	0	0	0
EB1/JI Orlando Gonçalves	5,3%	0	0	0
EB1/JI Sacadura Cabral	5,4%	1,1%	4,6%	0
EB1/JI Brandoa	3,5%	0	2,5%	0
EB1/JI José Garcês	15,4%	0	10%	0

Fonte: AEA, AEFN e Escola José Garcês, 2013/2014 e 2017/2018

As escolas do 2º e 3º ciclo apresentam uma diminuição da taxa de retenção, nomeadamente cerca de 8,1% em comparação com 2013/2014.

No ensino secundário assinala-se uma descida de 1,5% da taxa de retenção e ainda uma redução do número de alunos que abandonam a escola.

Estes dados revelam ainda taxas de abandono nulas no primeiro ciclo, verificando-se um aumento desta taxa no 2º e 3º ciclo das escolas da Brandoa e uma redução de 2,2% do número de abandonos no ensino secundário. Em termos gerais, podemos afirmar que existiu um melhoramento significativo dos níveis de aproveitamento escolar nas escolas da freguesia.

Tabela 7. Aproveitamento escolar nas escolas de Alfoanelos e da Brandoa do 2º e 3º ciclo (2013/14 e 2017/2018)

Agrupamento	Escola	N.º Alunos			
		% Retenção		% Abandono	
		2013/2014	2017/2018	2013/2014	2017/2018
Alfoanelos	EB 2,3 Alfoanelos	18,8%	6,6%	0	0
Fernando Namora	Sophia M.B Andresen	27,3%	17,7%	1%	3,9%
	Fernando Namora 3º ciclo ¹	16,7%	6,3%	1%	2,6%

Fonte: AEA e AEFN, 2013/2014 e 2017/2018.

Tabela 8. Aproveitamento escolar na escola secundária Fernando Namora (2013/14 e 2017/2018)

Escola	N.º Alunos			
	% Retenção		% Abandono	
	2013/2014	2017/2018	2013/2014	2017/2018
Fernando Namora	23,6%	22,1%	6,3%	4,1%

Fonte: AEFN, 2013/2014 e 2017/2018.

4.3 Necessidades Educativas Especiais²

O conceito Necessidades Educativas Especiais (NEE), aponta para um conjunto de especificidades das crianças, permitindo enquadrá-las em objetivos de aprendizagem e em métodos de ensino especializados.

¹ No ano letivo 2017/2018 a Escola Fernando Namora tinha apenas turmas do 8º e 9º ano.

² Alunos ao abrigo das medidas previstas no decreto-lei 54/2018.

Tabela 9. Número de alunos com necessidades educativas especiais nas escolas da freguesia, ano letivo 2017/2018

Escolas	N.º Total de alunos NEE
EB/JI Alice Leite	4
EB/JI Orlando Gonçalves	13
EB/JI Sacadura Cabral	4
EB/JI Brandoa	3
EB/JI José Garcês	15
EB2,3 Alforneiros	87
EB2,3 Sophia M. B. Andresen	36
Fernando Namora	38
TOTAL	200

4.4 Ação Social Escolar

A Ação Social Escolar (ASE) traduz-se num conjunto de medidas destinadas a garantir a igualdade de oportunidades de acesso e sucesso escolares a todos os alunos dos ensinos básico e secundário, e a promover medidas de apoio socioeducativo destinadas aos alunos de agregados familiares cuja situação económica determina a necessidade de participações financeiras.

Tabela 10- Número de alunos beneficiários de ASE nas escolas da freguesia, ano letivo 2017/2018

Escolas	Escalão	
	A	B
EB/JI Alice Leite	30	16
EB/JI Orlando Gonçalves	55	24
EB/JI Sacadura Cabral	261	70
EB/JI Brandoa	106	69
EB/JI José Garcês ³	-	-
EB2,3 Alfornelos	190	51
EB2,3 Sophia M. B. Andresen	214	119
Fernando Namora	250	134
TOTAL	1106	483

³ Informação não disponibilizada.

5. HABITAÇÃO

Os resultados dos Censos 2011 contabilizam um total de 13303 alojamentos familiares.

O parque habitacional da freguesia difere a diversos níveis consoante o bairro. Em Alfoanelos os edifícios surgiram com maior expressão na década de 80, apresentam em termos gerais boas condições de acesso e em bom estado de conservação. A nível de vínculos a grande maioria é proprietária. A Brandoa, por sua vez, é composta por edifícios mais antigos e, por isso, muitos deles sem elevador e com necessidade de reparações devido ao seu estado de degradação. Os ocupantes são na sua maioria inquilinos. Por último, o bairro da Casal da Mira é, sobretudo, caracterizado por fogos municipais e tem origem na antiga Azinhaga dos Besouros em 63,5% da sua população.

No que refere à caracterização dos habitantes dos fogos municipais, o número de fogos não sofreu alterações desde o último diagnóstico social.

Tabela 11– Parque Habitacional Municipal da Encosta do Sol

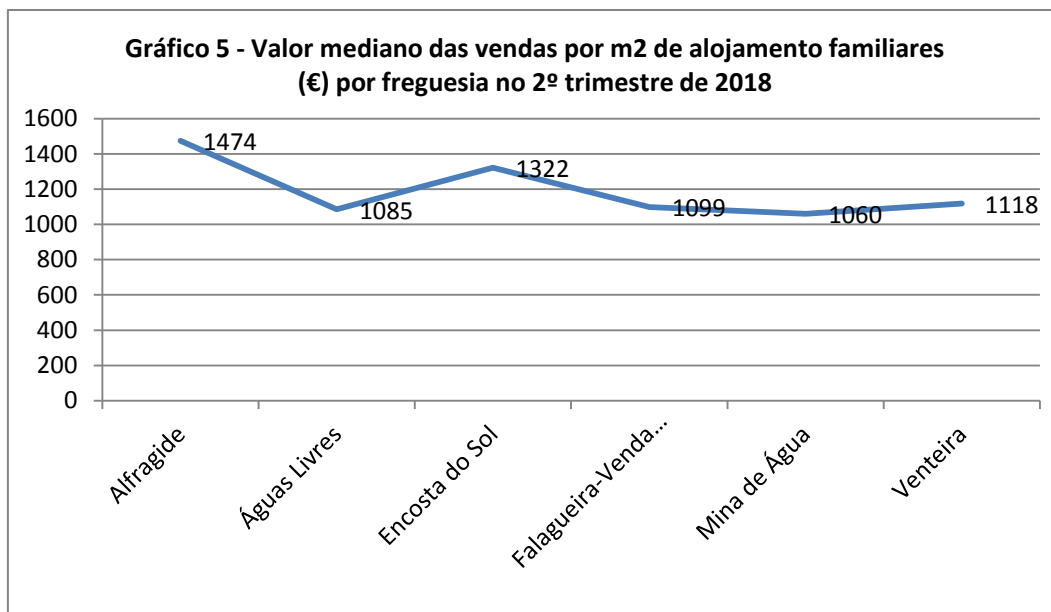
Localização	Tipologia				TOTAL
	T1	T2	T3	T4	
Rua Doutor Abel Varzim (Alfoanelos)			24		24
Rua Cândido de Oliveira (Alfoanelos)		24			24
Rua de Alfoanelos		12	25	5	42
Rua do Município		2			2
Lotes dispersos	2	21	34	16	73
Casal da Mira	132	336	204	88	760
TOTAL	134	395	287	109	925

Fonte: Câmara Municipal da Amadora, 2016

As alterações do mercado imobiliário têm tido repercussões na situação económica das famílias. De facto, cada vez mais as famílias são confrontadas com ordens de despejo ou de alteração do valor da renda.

Em 2017 o município da Amadora apresentou rendas em novos contratos de arrendamento destinados à habitação acima do valor nacional (6,43 m2). O município de Lisboa apresentou o valor mais elevado do país (9,62 €/m2), destacando-se ainda, com valores igual ou superior a 6 €/m2, os municípios de Cascais (8,06 €/m2), Oeiras (7,84 €/m2), Porto (6,77 €/m2), Odivelas (6,17 €/m2) e Almada (6,00 €/m2).⁴

⁴ INE. Estatísticas de Rendas da habitação ao nível local – 2017



Fonte: INE, Preços das habitações nas cidades, 2018.

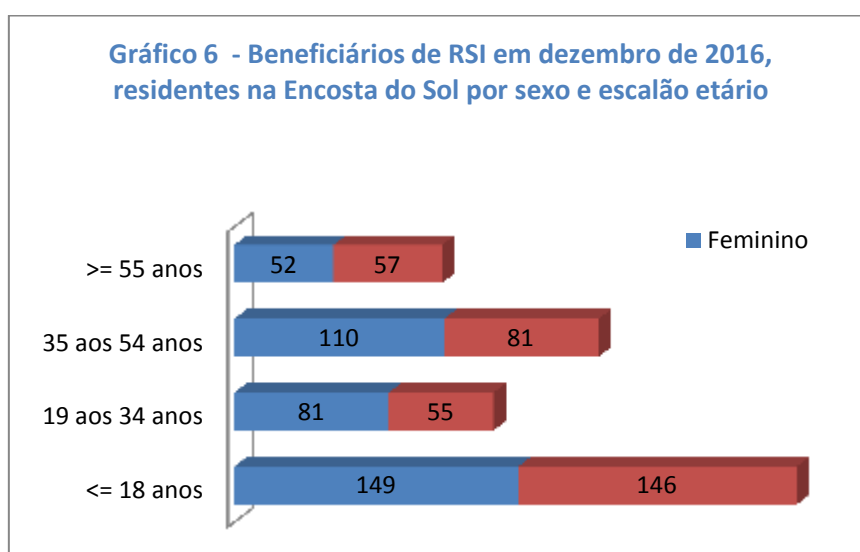
A partir da consulta das Estatísticas de Preços da Habitação ao nível local do INE é possível ainda analisar o mercado de transações de imóveis destinados à habitação. Assim, verificamos que para além do valor das rendas ter subido significativamente nos novos contratos, o valor das habitações para compra também tem vindo a aumentar. No segundo trimestre de 2018, em Portugal, o preço mediano de vendas de alojamentos novos foi de 1 084 euros por m2 e para os alojamentos existentes o valor situou-se em 949 euros por m2 . Na Amadora o valor fixou-se em 1099 euros por metro quadrado, isto é, mais 15,8% face ao período homólogo. O valor mediano das vendas por m2 dos alojamentos familiares situados na Encosta do Sol regista 1322 euros, ou seja, o segundo mais alto do município, apenas ultrapassado pela freguesia de Alfragide.

6. PROTEÇÃO SOCIAL E INTERVENÇÃO COMUNITÁRIA

6.1 Apoios e Prestações Sociais

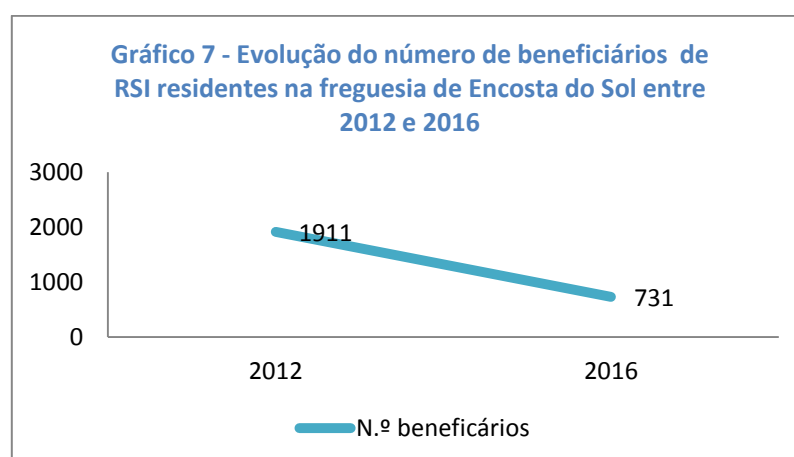
O Rendimento Social de Inserção (RSI) consiste numa prestação incluída no subsistema de solidariedade e foi criado para apoiar as pessoas ou famílias que se encontrem numa situação de grave carência económica e/ou em risco de exclusão social.

Em dezembro de 2016 registaram-se 731 beneficiários de RSI na freguesia num total de 3.795 pessoas na Amadora, dos quais 40,3% tinham idade igual ou inferior a 18 anos.



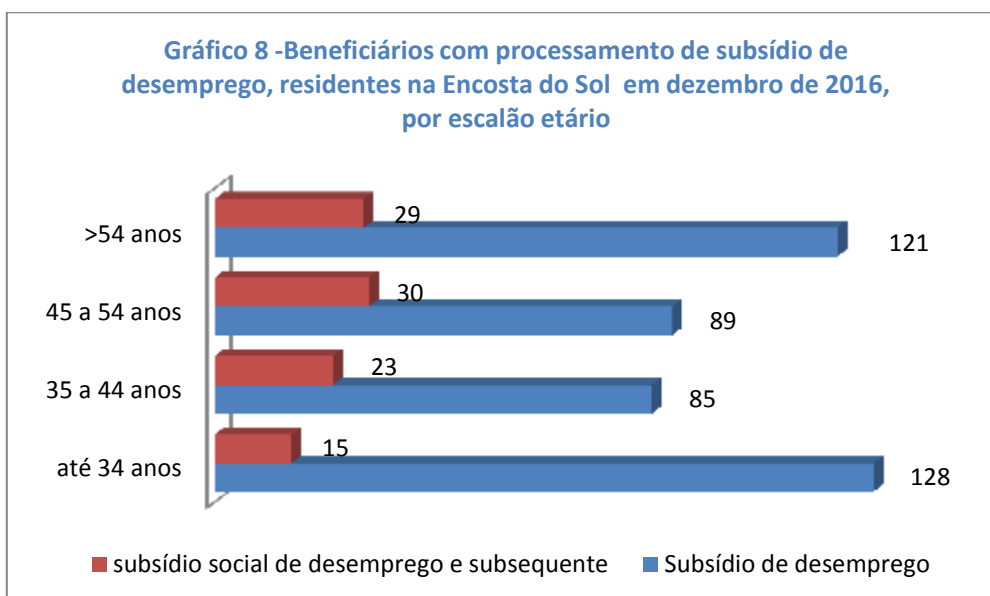
Fonte: ISS.IP, 2016

Em comparação com o ano 2012 verifica-se uma redução acentuada do número de famílias e beneficiários de RSI em 2016 (61,71%).



Fonte: ISS.IP, 2016

As prestações de subsídio de desemprego eram recebidas em dezembro de 2016 por 520 pessoas na freguesia, num total de 3617 beneficiários no município, verificando-se assim um decréscimo de 65% em comparação com o ano 2012.



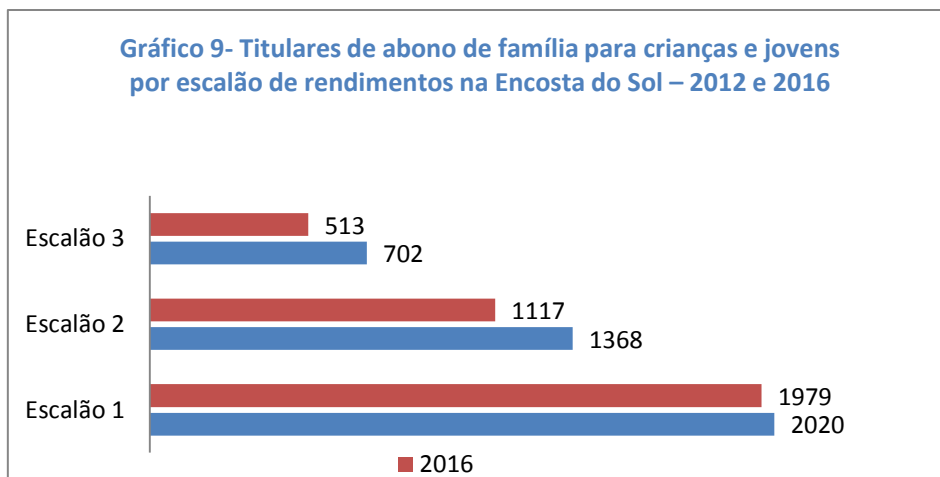
Fonte: ISS.IP, 2016

Em 2016 beneficiavam das diversas prestações familiares 4003 residentes na freguesia num total de 22729 beneficiários na Amadora.

Tabela 12 – Beneficiários de prestações sociais na Encosta do Sol em 2016

Prestações familiares	N.º beneficiários
Abono de família	3609
Pré-natal	98
Bonificação por deficiência	164
Subsídio por frequência escolar	13
Subsídio mensal vitalício	28
Subsídio de assistência a terceira pessoa	45
Subsídio de funeral	-
Subsídio de lar	46

Fonte: ISS.IP, 2016



Fonte: ISS.IP, 2016

Verifica-se uma descida de 11,7% no número total de beneficiários de abono de família para crianças e jovens entre o ano 2012 e 2016. Destaca-se ainda a existência de 183 titulares de bolsa de estudo num total de 1076.

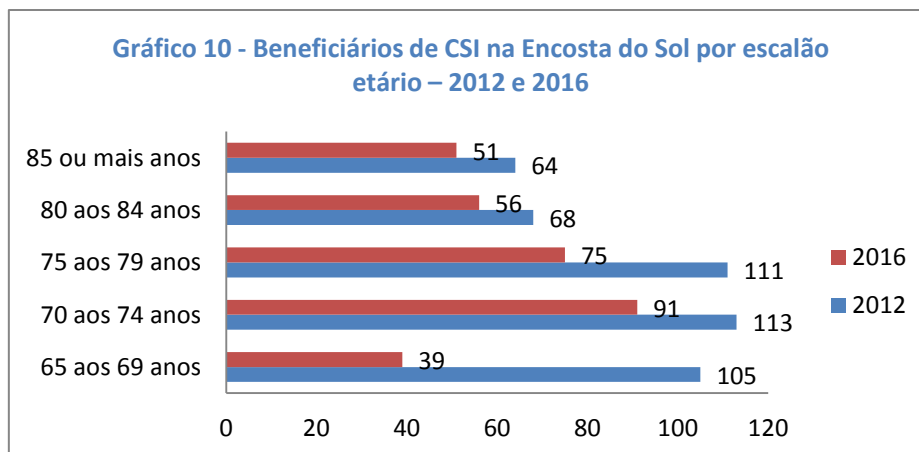
Tabela 13 - Titulares com processamento de abono de família, com majoração monoparental por escalão de rendimentos na Encosta do Sol - 2016

Encosta do Sol	1º Escalão	2º Escalão	3º Escalão	Total
	834	361	93	1288

Fonte: ISS.IP, 2016

A tabela anterior revela a existência de 1288 agregados familiares monoparentais com abono de família majorado pelo escalão de rendimento, representando 35,6% do total de beneficiários de abono, refletindo a condição de maior vulnerabilidade social dos mesmos.

O Complemento Solidário para Idosos (CSI) é um apoio pecuniário mensal para pessoas idosas com baixos recursos, com idade igual ou superior à idade normal de acesso à pensão de velhice do regime geral de Segurança Social, (66 anos e 4 meses) residentes em Portugal.



Fonte: ISS.IP, 2016

A redução de número de beneficiários de CSI entre 2012 e 2016 em 16,1% pode revelar o aumento do valor da reforma ou desconhecimento desta medida.

6.2 Atendimento e Acompanhamento Integrado

O Sistema de Atendimento e Acompanhamento Integrado implementado no município da Amadora em 20016 consiste na realização de atendimento social, com acompanhamento sistemático e personalizado de indivíduos/famílias que se encontram em situação de vulnerabilidade social, à exceção dos beneficiários de RSI.

Tabela 14 – Evolução do atendimento e acompanhamento social na Encosta do Sol entre 2014 e 2018

Anos	N.º Atendimentos		
	1ª linha	2ª linha	Total
2014	354	356	710
2015	549	464	1013
2016	411	530	941
2017	318	442	760
2018	348	474	822

Fonte: JF Encosta do Sol, 2014,2015,2016,2017 e 2018.

Observamos flutuações no número de atendimentos sociais realizados pelo gabinete de ação social da Junta de Freguesia Encosta do Sol entre 2014 e 2018. O maior volume de atendimentos registou-se em 2015 e 2016, tendo este número descido significativamente em 2017, no entanto voltou a crescer em 2018 (8%).

Tabela 15 – Pedidos de apoio e verbas executadas na Encosta do Sol, 2018

Entidade	N.º pedidos	Valor executado
CMA	45	7.282,44€
ISS.IP	33	12.175,91€
Junta de Freguesia	67	2.467,17€
Total	145	21.925,52

Fonte: JF Encosta do Sol, 2018.

Relativamente aos pedidos de apoio aprovados verifica-se que a maioria dos pedidos de apoio é respondida pela Junta de Freguesia (46%) apesar de só ter executado 11% da verba total. Das verbas executadas constata-se que 55,5% do valor total disponibilizado foram verbas do ISS, que correspondem a 22,7% dos pedidos. Verificamos assim que quando se tratam de pedidos de apoio de maior montante os pedidos são dirigidos a entidade com competência na matéria.

No que respeita à tipologia dos apoios verifica-se que os pedidos de apoio alimentar constituem a primeira necessidade apresentada pelo utente, seguidos de pedidos de medicação e manutenção (pagamento de água, luz e gás).

As entidades que prestam apoio alimentar a famílias em situação de carência económica na freguesia são:

- Centro Social Paroquial de Alfovelos (Banco Alimentar Contra a Fome)
- Conferência dos Vicentinos Sta. Teresinha (Banco Alimentar Contra a Fome)
- Cruz Vermelha Portuguesa – delegação Amadora (Programa Operacional de Apoio às Pessoas mais Carenciadas).
- Junta de Freguesia de Encosta do Sol (Loja Solidária)
- Escola Básica de Alfovelos (Equipa ECO)

6.3 Equipamentos sociais

A análise da rede de equipamentos coletivos da freguesia é fundamental considerando o carácter estratégica que esta assume, quer no tecido social, quer no apoio social, quer ainda na satisfação das necessidades básicas da população.

6.3.1 Crianças e Jovens

No final do ano de 2018 existiam na freguesia 11 equipamentos geridos pela Autarquia ou por Instituições Particulares de Solidariedade Social, destinadas a acolher crianças dos 3 meses aos 5 anos.

Comparando com dados apresentados em 2014, constata-se que a disponibilidade da resposta de creche e jardim-de-infância mantém-se idêntica, ou seja insuficiente tendo em conta a procura/lista de espera. Verifica-se ainda uma variação sobretudo na resposta pré-escolar que aumentou 15% do número de crianças.

Tabela 16 – Resposta creche da rede pública e solidária na Encosta do Sol em 2018

Entidade	Capacidade	Utentes
Centro Social Paroquial de Alfoanelos	63	63
Centro Social Paroquial da Brandoa	37	37
ABCD	41	41
Creche municipal José Garcês gerida por IPSS- CEBESA	59	59
Colégio Rik & Rok (Fundação Auchan)	74	74 ⁵
TOTAL	274	274

Fonte: Carta Social (novembro 2018)

⁵ Informação disponibilizada pelo Colégio Rik & Rok.

Tabela 17 – Resposta pré-escolar da rede pública e solidária na Encosta do Sol em 2018

Entidade	Capacidade	Utentes
Centro Social Paroquial de Alfornelos	147	144
Centro Social Paroquial da Brandoa	127	127
JI ABCD	50	50
EB1/JI Alice Leite	22	22
EB1/JI Orlando Gonçalves	46	46
EB1/JI Sacadura Cabral	99	99
EB/JI Brandoa	45	45
JI Brandoa n.º 2	93	93
EB1/JI José Garcês	93	88
JI Associação Unidos de Cabo Verde	75	75
Colégio Rik & Rok	74	74
Externato Colina do Sol	50	28
TOTAL	921	891

Fonte: Carta Social (novembro 2018)

Tabela 18 – Resposta ATL da rede pública e solidária na Encosta do Sol em 2018

Entidade	Capacidade	Utentes
Centro Social Paroquial de Alfornelos	175	125
Centro Social Paroquial da Brandoa	140	105
EB1/JI Alice Leite/CEBESA	19	19
EB1/JI Orlando Gonçalves/CEBESA	48	48
EB1/JI José Garcês/CEBESA	20	16
ABCD (Aprender a Brincar)	350	350
TOTAL	752	663

Fonte: Carta Social (novembro 2018)

6.3.2 População sénior

De acordo com a Carta Social, em dezembro de 2017 existiam 443 vagas para respostas sociais direcionadas à população sénior da freguesia. Estes valores representam um aumento no número de vagas de 4,9% face a 2013. Verifica-se um aumento ligeiro de utentes por resposta, sendo a única exceção o Centro de Convívio. A resposta de ERPI é a que apresenta maior procura com 250 pessoas em lista de espera.

Tabela 19 – Resposta Centro de Dia na Encosta do Sol em 2018

Entidade	Capacidade	Utentes	Lista de espera
Centro Social Paroquial de Alfornelos	50	50	-
Centro Social Paroquial da Brandoa	33	33	7
SCM Amadora – Casal da Mira	40	40	-
AURPIB	20	18	-
TOTAL	143	141	7

Fonte: Carta Social (dezembro 2018)

Tabela 20 – Resposta Centro de Convívio na Encosta do Sol em 2018

Entidade	Capacidade	Utentes	Lista de espera
Centro Social Paroquial de Alfovelos	20	20	-
Centro Social Paroquial da Brandoa	13	13	-
AURPIB	49	5	-
TOTAL	82	38	-

Fonte: Carta Social (dezembro 2018)

Tabela 21 – Resposta Apoio Domiciliário na Encosta do Sol em 2018

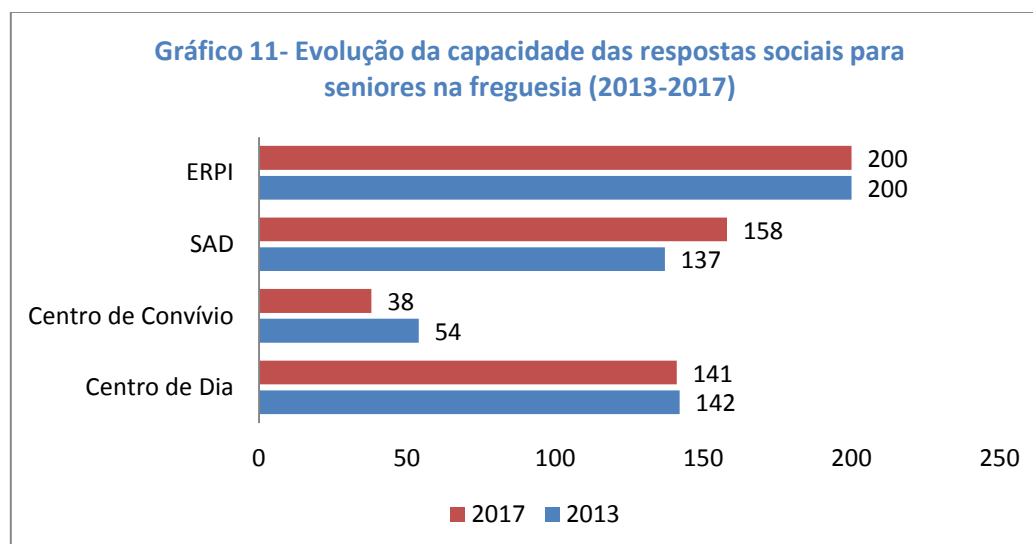
Entidade	Capacidade	Utentes	Lista de espera
Centro Social Paroquial de Alfovelos	50	41	-
Centro Social Paroquial da Brandoa	58	58	12
SCM Amadora – Casal da Mira	50	21	-
TOTAL	158	120	-

Fonte: Carta Social (dezembro 2018)

Tabela 22 – Estrutura Residencial para Idosos em 2018

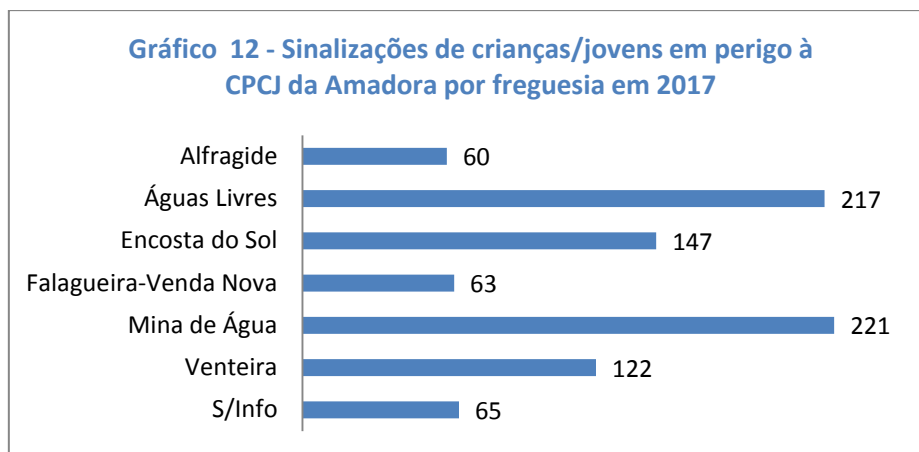
Entidade	Capacidade	Utentes	Lista de espera
Lar S. José	60	60	250
TOTAL	60	60	-

Fonte: Carta Social (dezembro 2018)



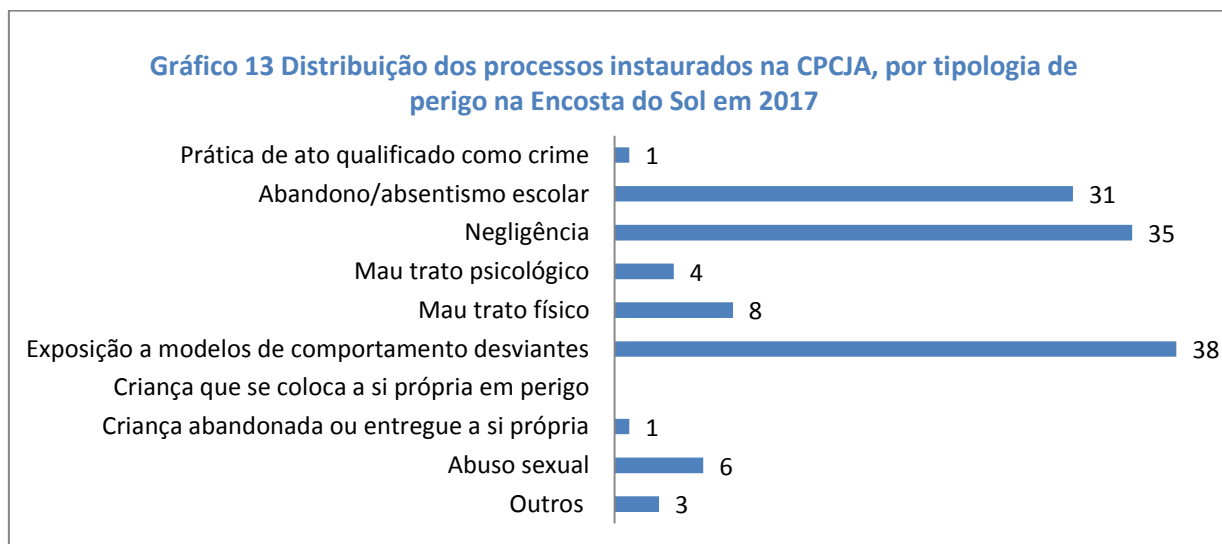
6.4 Crianças e Jovens em Perigo

Os dados relativos à atividade da Comissão de Proteção de Crianças e Jovens (CPCJ) da Amadora que a seguir se apresenta de forma sintética, resulta da análise da Caracterização das Situações de Perigo sinalizadas à CPCJ da Amadora.



Fonte: CPCJ Amadora, 2017.

No ano de 2017 foram sinalizadas 147 crianças/jovens da freguesia de Encosta do Sol à Comissão de Proteção de Crianças e Jovens. Verifica-se um decréscimo assim de 26,1% em comparação ano de 2013 (199 sinalizações).



Fonte: CPCJ Amadora, 2017.

Em relação aos motivos que despoletaram a intervenção da CPCJ na Encosta do Sol, destacam-se a crianças e jovens expostos a comportamentos desviantes (38), negligência (35), situação de abandono/absentismo escolar (31).

6.5 Projetos de Intervenção na Comunidade

Em 2018 a freguesia da Encosta Sol apresentava um projeto financiado pelo Programa Escolhas com o objetivo de contribuir para o desenvolvimento social do bairro do Casal da Mira.

Na tabela abaixo para além deste projeto, destacamos entidades sediadas na freguesia que apesar de disponibilizarem serviços de apoio à população do município em geral, constituem recursos fundamentais para a nossa população, tendo em conta o fator da proximidade.

Tabela 23 – Projetos comunitários desenvolvidos na freguesia

Nome do projeto	Entidade responsável	Território/população-alvo
Loja Mira Jovem – Geração Desporto - E6G (1)	Raízes – Associação de Apoio à Criança e ao Jovem	Bairro Casal da Mira/crianças e jovens
Espaço Cidadania CLAIM (2)	AJPAS - Associação de Intervenção Comunitária, Desenvolvimento Social e de Saúde	Município da Amadora/comunidade migrante
CAFAP Academia Super Mulheres (3)	Pressley Ridge	Município da Amadora/crianças e jovens

(1) O Projeto Loja Mira Jovem promovido pela Associação Raízes concluiu em 2018 o último ano da 6ª geração do Programa Escolhas. A metodologia de intervenção utilizada foi o Desporto envolvendo 924 participantes. Durante esta geração foi possível promover o sucesso escolar de 183 crianças e jovens, integrar em formação profissional e/ou emprego 85 jovens adultos e promover hábitos e estilos de vida saudáveis em 342 crianças e jovens.

(2) O projeto Espaço Cidadania das AJPAS presta apoio e informação geral em diversas áreas, tais como, regularização, nacionalidade, reagrupamento familiar, habitação, retorno voluntário, trabalho, saúde, educação, entre outras questões do quotidiano da comunidade migrante. Disponibiliza duas respostas: um centro local de apoio à integração de migrantes (CLAIM zona Norte) e dois gabinetes de apoio especializado (saúde e jurídico), num espaço cedido pela Câmara Municipal da Amadora no Casal da Mira. Apesar de servir toda a população do concelho, o trabalho desenvolvido pela AJPAS, desde Fevereiro de 2007, tendo vindo a ser fundamental para a comunidade do Casal da Mira.

(3) A Pressley Ridge atualmente desenvolve na Amadora os programas da CAFAP (Centro de Apoio Familiar e Aconselhamento Parental, a Academia Super Mulheres, 2Brave –E6G e o Sur.Art em Cascais. O CAFAP é um serviço de apoio especializado de preservação ou reunificação familiar, protocolado com o Instituto da Segurança Social, para famílias com crianças e/ou jovens, residentes no concelho. A Academia Super Mulheres é um programa de competências para grupos de mães do Casal da Mira, que estimula a criação e manutenção de um espaço seguro e personalizado de aprendizagem ao longo da vida, em que são elas as próprias beneficiárias e agentes ativas do seu crescimento,

7. SEGURANÇA PÚBLICA

De acordo com dados fornecidos pela Polícia de Segurança Pública – Divisão da Amadora, em 2016 foram denunciados 5.465 crimes, mais 190% do que as denúncias registadas em 2013. Quando analisada a distribuição da criminalidade por freguesia, constata-se que a freguesia de Encosta do Sol é a freguesia que ocupa a segunda posição no que se refere à concentração de episódios criminosos (18,6%) na Amadora.

A maioria dos crimes denunciados diz respeito a crimes contra o património (52%), seguido de crimes contra pessoas (23%).

8. AMBIENTE

Este capítulo pretende dar a conhecer alguma informação relevante disponibilizada pela Câmara Municipal da Amadora sobre a recolha de resíduos, espaços verdes e ações promovidas pelos parceiros na área da sensibilização ambiental.

8.1 Recolha de resíduos urbanos

O serviço de recolha de resíduos indiferenciados é assegurado pelo Município da Amadora, sendo que a recolha seletiva é gerida pela Valorsul.

Tabela 24 – Número de contentores na freguesia em 2018

Tipo de Contentores	TOTAL
Ecopontos	65
Óleões	8
REEE	0
Pilhas	66
Têxteis e brinquedos	6
Papeleiras	251

Fonte: JF Encosta do Sol, 2018.

Os ecopontos compostos por contentores diferenciados, para a deposição de papel e cartão, de embalagens de vidro e de embalagens de plástico e de metal. Junto ao ecoponto existe um pequeno contentor de cor vermelha (pilhão) que se destina à deposição de pilhas usadas.

A Encosta do Sol dispõe de 65 conjuntos de Ecopontos, a que corresponde um rácio de aproximadamente 1 ecoponto por cada 435 habitantes.⁶ O bairro de Alfovelos é ainda servido pelo sistema de recolha porta-a-porta.

A questão da higiene urbana tem sido um problema na freguesia. Diariamente há lixo doméstico (sacos de lixo doméstico) dentro das papeleiras ou junto dos ecopontos. Esta situação revela uma falta de civismo e preocupação com o próprio e o vizinho, um desconhecimento da regulamentação camarária para deposição de lixos domésticos, e promove ainda a presença de roedores e baratas mais próximo das casas.

No âmbito do contrato interadministrativo a Junta de Freguesia é responsável pela recolha e transporte de resíduos domésticos volumosos fora de uso (“monos”) para o EcoCentro da Amadora. No ano 2017 foram recolhidos 317,69 toneladas de mono, ou seja, mais de 800Kg por dia.

⁶ A União Europeia estabelece como meta 1 ecoponto/500 habitantes.

8.2 Espaço Verdes

Segundo os dados da Câmara Municipal da Amadora o espaço verde da freguesia de Encosta do Sol ocupa uma área de cerca de 18 ha, ou seja, 6,4% do território, o que se traduz numa capitação em espaço verde de 6,4 m² por habitante, valor abaixo da média concelhia (9 m² por habitante).

A plantação de árvores na cidade tem sido uma das principais estratégias do município da Amadora para o reforço da qualidade de vida, qualidade ambiental e da saúde da população. Atualmente a Junta de Freguesia é responsável manutenção de 1943 árvores (com porte até 8 metros de altura).

8.3 Sensibilização Ambiental

A educação ambiental, junto das escolas da freguesia, tem sido implementada com a adesão ao Projeto Eco-Escolas, da Associação da Bandeira Azul da Europa (ABAE). O Projeto Eco-escolas destina-se, preferencialmente, às escolas do ensino básico embora possa ser implementado em qualquer grau de ensino.

Da implementação anual dos programas de ação das Eco-escolas, resultou a atribuição do Galardão “Bandeira – Verde” que indica que a Eco-escola tem uma postura sustentável em todas as ações desenvolvidas, sendo uma escola amiga do ambiente. No ano letivo 2017/2018 dos 25 estabelecimentos da Amadora inscritos 6 pertenciam à nossa freguesia, nomeadamente:

- JI n 2 da Brandoa
- EB1/JI Brandoa
- EB1/JI Sacadura Cabral
- EB2,3 de Alfoanelos
- EB2,3 Sophia Mello Breyner Andresen
- Escola Secundária Fernando Namora

Anexo

Resultados Focous Group

Data: 7 de setembro de 2017

N.º parceiros envolvidos: 10 entidades (11 pessoas)

Pontos fortes e oportunidades	Pontos fracos e ameaças
Necessidades de respostas sociais para seniores supridas na freguesia	Falta de informação sobre a resposta centro de dia por parte de utentes
Rede de vizinhança de apoio e suporte da comunidade	Escassez de resposta de creche
Candidatura ao DLBC e respetiva consolidação da parceria	Desadequação de centro de dia às necessidades dos seniores (dependência, demência)
CC Dolce Vita como empregador de residentes da freguesia, nomeadamente do Casal da Mira	SAD e CD não são vistas como respostas válidas de apoio às famílias
Empresas da freguesia participativas em atividades da CSF. Dolce vita e Auchan envolvidos com associações	Envelhecimento de toda a rede de vizinhança
Forte movimento associativo	Falta de adesão de seniores do sexo masculino a atividades existentes
Ações alfabetização não certificada promovidas pela AJPAS	Concentração de serviços e respostas no centro da freguesia (Brandoa)
Redução de pedidos de apoio alimentar	Agravamento de acesso a serviços de saúde primário
É sentida a diminuição do desemprego	Redução da resposta de apoio alimentar por parte da CVP – Del. Amadora
Manutenção do grupo AtitudEmprego	Falta de identificação dos jovens com as atividades culturais que existem
	Falta de identificação dos jovens com as atividades culturais que existem
	Elevado número de processos de crianças da freguesia na CPCJ Amadora
	Mantém-se desadequação dos cursos profissionais e CEF face a necessidades das pessoas
	Falta de resposta e elevado tempo de espera para integração em ERPI
	Inexistência de serviços de apoio ao cuidador
	Aumento do emprego precário e redução dos rendimentos
	Baixa escolaridade da população da freguesia
	Elevadas taxas de retenção e abandono escolar
	Isolamento e solidão dos seniores
	Elevados custos da habitação na freguesia
	Falta de acessibilidade dos prédios e consequente falta de mobilidade dos residentes
	Aumento de situações não denunciadas de VD contra seniores

Elaboração de Plano de Desenvolvimento Social e de Saúde 2018-2025

Recolha de contributos nas CSF

- Divulgação de respostas sociais existentes;
- Projeto de SAD personalizado às necessidades dos utentes;
- Criação de centro de noite (cidade da Amadora);
- Criação de estratégias para 'cativar' seniores do sexo masculino para as atividades;
- Desenhar projeto de manutenção do campo de futebol do Casal da Mira;
- Criação de outros espaços para desenvolvimento de atividades no exterior na freguesia (Casal da Mira, Alfovelos);
- Implementação de Mercearia Social;
- Criação de vagas em resposta creche;
- Maior envolvimento dos parceiros nos acordos de promoção e proteção;
- Reforço das equipas multidisciplinares das escolas;
- Sensibilização da população sénior para as questões da violência económica;
- Criação de respostas para descanso do cuidador;
- Formação para cuidadores de pessoas dependentes;
- Manutenção do grupo AtitudEmprego;
- Criação de circuito de autocarro público do Casal da Mira para Brandoa/Alfovelos;
- Orçamento participativo como estratégia para envolvimento da comunidade.